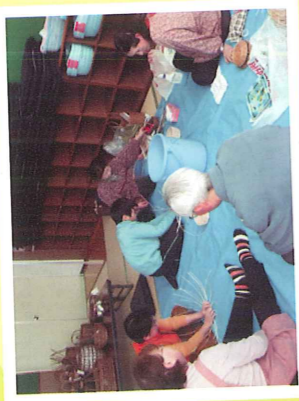


只見町振興センターだより

第3号

平成27年3月31日発行 発行者：只見地区地域づくり委員会広報広聴部

体験コーナー



つる細工講座



おりがみ講座

まる3月15日に只見
振興センター冬期講座
成果発表会が開催され
ました。
冬期講座で制作した
受講生の作品展示や体
験コーナー、イベント
も行われ、手抜きご
ん講座では来場者のみ
なさんでごどんを打っ
ておいしくいただきま
した。

イベント



おはなし会



おりがみ講座




むかし話



写真展示



そば打ち講座



しめ飾り講座



ペットボトル風車作り講座




郷土料理講座

作品展示



染物講座



しめ飾り講座



ねんど細工講座




おりがみ講座



パッチワーク講座



ねんど細工講座



エコクラフト講座



手抜きごん講座

つる細工講座



なんでもチャレンジ隊のメンバーが 一年間の活動を振り返って 感想を寄せてくれました。

おはやでは人数が少なく大変だったけど、みんなが楽しく活動出来たので良かったです。しめ飾り作りや染物は普段出来ない事なので、参加する事が出来て良かったです。1年間色々な活動が出来て、とても楽しかったし勉強になりました！
6年生 新国 理紗



おはやでは、初めて笛を吹いてなかなか音が出ずに大変だったけど、楽しく出来たので良かったです。しめ飾り作りや染物は普段出来ない事なので、参加する事が出来て良かったです。1年間色々な活動が出来て、とても楽しかったし勉強になりました！
6年生 鈴木 舞花

私がチャレンジ隊に入ってから一番楽しかったなあとと思うのは、笛の練習をしたことです。さいしよはなかなか音がよくなって大変でしたが、みんなからのアドバイスでうまく作ることが出来ました。しめ飾りではじめて作ったけど、けっこう自分でもなつこのいっしょなしめ飾りが作れたので良かったです。
4年生 鈴木 来菜

僕が楽しかったのは、日新館の『弓道体験』です。最後の1本が的の少し上だったのかよくやしかったけど、楽しかったです。コーナー作りも楽しかったです。
5年生 鈴木 涼

私はチャレンジ隊で、ウキウキわいわいフエスタのお雑子披露がすごく楽しかったです。友達といっしょに協力もできて、すごく楽しかったです。ほかにも、ニューススポーツ体験などいろいろな行事がとて楽しかったです。
6年生 小林 聖佳

たくさん練習したおはやの発表は大変だったけど、みんなが楽しく出来て良かったです。ニューススポーツ体験は、最初は難しかったけど慣れて上手になりました。本当にいい思い出になりました！
6年生 鈴木 美羽



私が一番楽しかった事はおはやです。夜に何度も集まって練習して大変でしたが、みんなと一緒に楽しく出来ました。盆踊りやウキウキわいわいフエスタでは、私たちがおはやしてたくさんの方が踊ってくれてうれしかったです。また、やりたいと思います。
5年生 小野 佑月

おはやの練習をがんばって、みんなに楽しんでもらえるよう精いっぱい自分たちも楽しんできました！アンコールつかれました…。そめもの体験など、家に帰ってもじっくり使える物ばかり！たくさん学ぶことができました！来年も入りたいです！
5年生 五十嵐 せな

それは打ちやエウコクラブが初めてだったので、楽しかったのよかったです。失敗したこともあったのですが、講師の方に教えていただいたりとても分かりやすかったです。予定が重ならなかったり時間もあつたので、楽しかったです。良かったです。来年は、いろいろなことにチャレンジしたいです。
5年生 酒井 香苗

なんでもチャレンジ隊



第1回地域づくり委員会長杯 グラウンドゴルフ大会

入賞おめでとうございます！

《入賞者》	男性の部	女性の部
優勝	大竹富雄さん(宮前)	五十嵐ソメノさん(八木沢)
第2位	鈴木勝喜さん(新屋敷)	三瓶勝子さん(田中)
第3位	皆川欣也さん(田中)	新国セツ子さん(新町)



図書室からのお知らせ

～平成27年5月以降から図書室での本の借り方が変わります～
◎まず初めに、只見振興センター図書室にて図書室利用登録をしてください。その際に『図書室利用カード』を発行します。

変更前	変更後
本に付いているカードに部落・氏名・貸出日を自分で記入し、振興センター図書室前のカード入れにカードを入れる。	借りたい本と図書室利用カードを持って、振興センター図書室で貸し出ししてもらおう。(1回に5冊まで借りられます)
カード入れから借りた本のカードを取り出し、本へカードを戻す。本を事務室前の返却BOXへ入れる。	借りた本を返却BOXへ入れる。

※詳しくは、利用登録の際にご説明いたしますので、本を借りる際は只見振興センター図書室までお越しください。

**返却されていない本がたたくさんあり困っています。
この機会に、ご自宅の本棚をもう一度確認してみてください。**

【図書ボランティアの方の紹介：三瓶彰治さん】
只見振興センターの図書ボランティアに参加している三瓶と申します。現在、振興センターで8人で活動しています。活動としては本の整理整頓、四季の図書室の環境整備、かざりつけなどです。本を通して読書のおてつだいが出来たら良いなと思います。月1～2回(1回2時間程度)の活動です興味のある方は振興センターまで。本について新しい発見もあり楽しいですよ。おまちしています。

平成27年度新規事業予定

R289
日帰り見学ツアー
春、夏、秋 各バス2台を運行。入叶津側より、工事進捗状況を確認し入叶津側に戻ります。
保健福祉課との連携による運動講座
只見コミュニティクラブから講師を迎え、健康に興味を持っている方々でいろいろな運動等を学びます。(月1回実施)
パソコン講座
これまで教育委員会で実施していたパソコン講座が只見振興センターに移行されます。今年は、年賀状等の作り方を学びます。

出合いの場づくり事業
町の後継者対策及び少子化対策のため、実行委員会と協力し男女の出合いの場を提供します。
夏季防災キャンプ
(小学生・中学生)
只見振興センターに宿泊し、防災体験を行います。非常食体験や、ひもの結び方等を修得します。
軽水力発電
年間を通してLED防犯灯やイルミネーションを点灯させ、自然エネルギーについて考える場を提供します。

あとがき
雪の壁がまだありますが、これもだんだんと低くなって春らしい日が増えてくる季節の中、カンジキを履いて毘沙沢に行く機会がありました。
片道一時間半の道のりでしたが、只見に来てこれほどの距離をカンジキで歩いたことは初めての体験でした。最初はカンジキを履かず歩いてましたが、やはり歩きにくくカンジキを履くことになりました。
カンジキを履いてみたことですが、竹の丈夫さと縄の組み合わせ方に感動しました。昨今スノーシューとか便利なものがありますが、カンジキほど便利なものは無いと思います。
竹や枝と縄でできているため軽くアルミよりもなるため丈夫です。
縄の結び方やカンジキ自体の構造は製作する人によっても異なるため詳しく見ると多少の違いがありますが、知恵の凝縮された物だと実感しました。
今度 習いに行く予定なので自分でカンジキを作りたいと思います。
広報広聴部
三瓶彰治