

令和4年度

当初予算資料

南会津郡只見町

令和4年度当初予算額調

(単位:千円、%)

会 計	令和4年度 当初予算 A	令和3年度 当初予算 B	増 減 額 C=A-B	増 減 率 C/B
一 般 会 計	5,620,000	5,290,000	330,000	6.2
国民健康保険事業特別会計	500,000	508,000	△ 8,000	△ 1.6
国民健康保険施設特別会計	428,000	427,000	1,000	0.2
後期高齢者医療特別会計	143,000	159,000	△ 16,000	△ 10.1
介護保険事業特別会計	783,000	789,000	△ 6,000	△ 0.8
介護老人保健施設特別会計	302,000	307,000	△ 5,000	△ 1.6
地域包括支援センター特別会計	14,000	13,600	400	2.9
簡易水道特別会計	166,000	153,000	13,000	8.5
集落排水事業特別会計	318,000	268,000	50,000	18.7
朝日財産区特別会計	16,600	20,300	△ 3,700	△ 18.2
合 計	8,290,600	7,934,900	355,700	4.5

歳入予算総括表

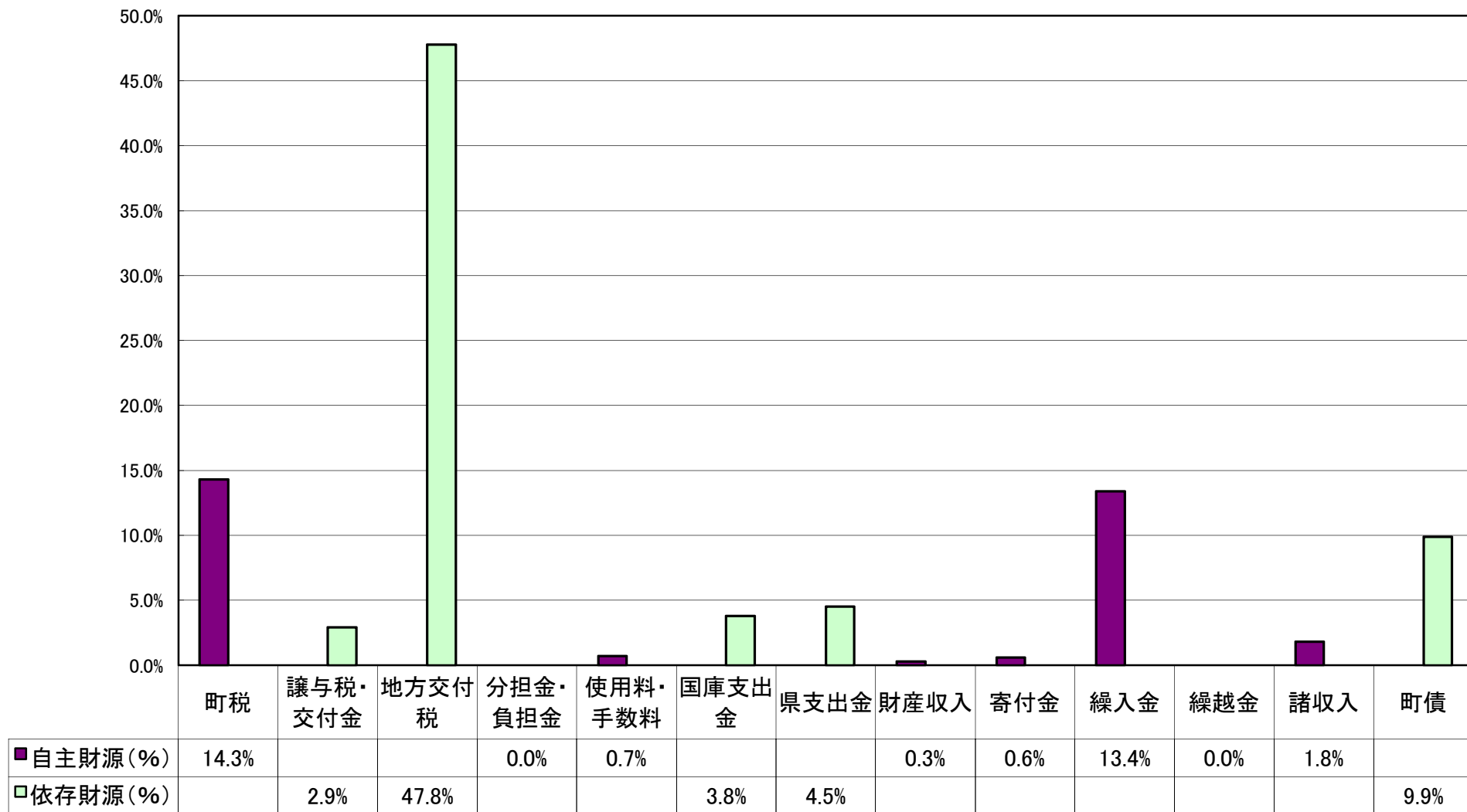
令和4年度

会計：001 一般会計

(単位：千円)

科目名称 (款)	本年度予算額(A)		前年度予算額(B)		前年度差額(A-B)		本年度予算額の財源内訳					
	予算額	構成比	予算額	構成比	予算額	増減率	特定財源					一般財源
							国庫支出	県支出金	地方債	その他	小計	
一般会計計	5,620,000	100.0	5,290,000	100.0	330,000	6.2	212,967	253,793	504,600	664,760	1,636,120	3,983,880
01 町税	802,246	14.3	796,465	15.0	5,781	0.7	0	0	0	0	0	802,246
02 地方譲与税	52,296	0.9	47,956	0.9	4,340	9.0	0	0	0	0	0	52,296
03 利子割交付金	240	0.0	260	0.0	-20	-7.7	0	0	0	0	0	240
04 配当割交付金	1,000	0.0	1,000	0.0	0	0.0	0	0	0	0	0	1,000
05 株式等譲渡所得割交付金	1,000	0.0	500	0.0	500	100.0	0	0	0	0	0	1,000
06 地方消費税交付金	103,000	1.8	99,000	1.9	4,000	4.0	0	0	0	0	0	103,000
07 自動車取得税交付金	1	0.0	1	0.0	0	0.0	0	0	0	0	0	1
08 環境性能割交付金	5,500	0.1	4,500	0.1	1,000	22.2	0	0	0	0	0	5,500
09 法人事業税交付金	4,500	0.1	3,400	0.1	1,100	32.4	0	0	0	0	0	4,500
10 地方特例交付金	2,100	0.0	17,164	0.3	-15,064	-87.8	0	0	0	0	0	2,100
11 地方交付税	2,685,500	47.8	2,489,000	47.0	196,500	7.9	0	0	0	0	0	2,685,500
12 交通安全対策特別交付金	600	0.0	600	0.0	0	0.0	0	0	0	0	0	600
13 分担金及び負担金	1,654	0.0	1,403	0.0	251	17.9	0	0	0	1,654	1,654	0
14 使用料及び手数料	36,934	0.7	36,221	0.7	713	2.0	0	0	0	36,934	36,934	0
15 国庫支出金	212,167	3.8	212,156	4.0	11	0.0	212,167	0	0	0	212,167	0
16 県支出金	255,213	4.5	228,301	4.3	26,912	11.8	0	254,593	0	0	254,593	620
17 財産収入	17,531	0.3	163,100	3.1	-145,569	-89.3	0	0	0	17,295	17,295	236
18 寄附金	33,001	0.6	15,001	0.3	18,000	120.0	0	0	0	33,000	33,000	1
19 繰入金	752,313	13.4	363,048	6.9	389,265	107.2	0	0	0	480,311	480,311	272,002
20 繰越金	1	0.0	1	0.0	0	0.0	0	0	0	0	0	1
21 諸収入	98,603	1.8	98,523	1.9	80	0.1	0	0	0	95,566	95,566	3,037
22 町債	554,600	9.9	712,400	13.5	-157,800	-22.2	0	0	504,600	0	504,600	50,000

歳入別構成比



歳出予算総括表

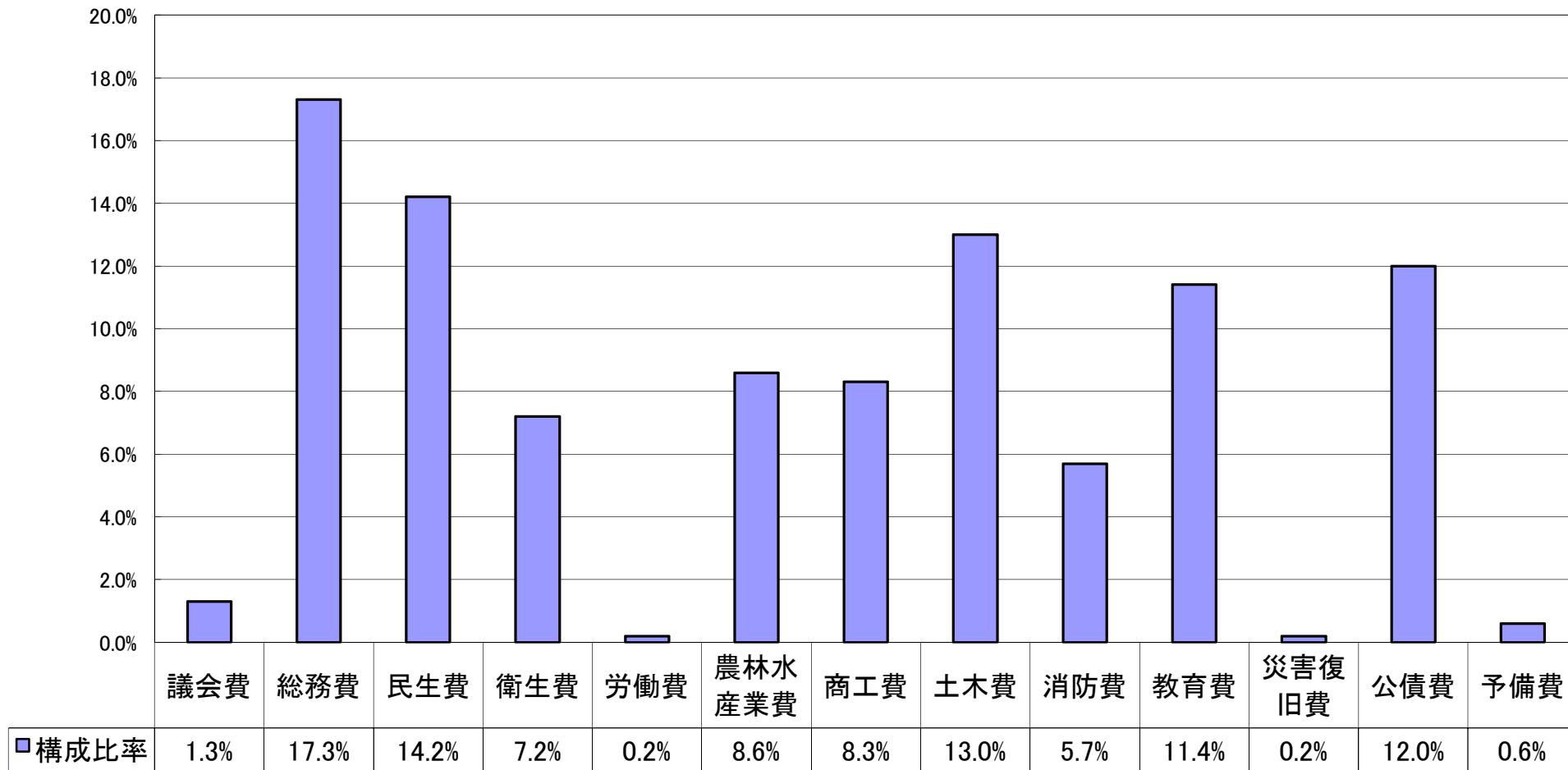
令和4年度

会計：001 一般会計

(単位：千円)

科目名称(款)	本年度予算額(A)		前年度予算額(B)		前年度差額(A-B)		本年度予算額の財源内訳					
	予算額	構成比	予算額	構成比	予算額	増減率	特定財源					一般財源
							国庫支出	県支出金	地方債	その他	小計	
一般会計計	5,620,000	100.0	5,290,000	100.0	330,000	6.2	212,967	253,793	504,600	664,760	1,636,120	3,983,880
01 議会費	72,280	1.3	73,321	1.4	-1,041	-1.4	0	0	0	0	0	72,280
02 総務費	975,000	17.3	969,341	18.3	5,659	0.6	27,577	57,357	0	146,791	231,725	743,275
03 民生費	797,348	14.2	807,733	15.3	-10,385	-1.3	78,194	101,115	0	63,742	243,051	554,297
04 衛生費	403,031	7.2	360,684	6.8	42,347	11.7	14,997	9,712	0	18,679	43,388	359,643
05 労働費	9,431	0.2	197	0.0	9,234	4,687.3	0	0	0	0	0	9,431
06 農林水産業費	483,184	8.6	495,691	9.4	-12,507	-2.5	0	59,434	78,300	35,228	172,962	310,222
07 商工費	468,257	8.3	302,352	5.7	165,905	54.9	953	0	77,800	183,519	262,272	205,985
08 土木費	732,561	13.0	585,460	11.1	147,101	25.1	80,577	8,916	233,700	45,296	368,489	364,002
09 消防費	317,781	5.7	248,306	4.7	69,475	28.0	2,249	0	42,600	306	45,155	272,626
10 教育費	638,060	11.4	778,687	14.7	-140,627	-18.1	8,420	17,259	72,200	21,199	119,078	518,982
11 災害復旧費	13,510	0.2	17,997	0.3	-4,487	-24.9	0	0	0	0	0	13,510
12 公債費	673,344	12.0	619,461	11.7	53,883	8.7	0	0	0	150,000	150,000	523,344
13 予備費	36,213	0.6	30,770	0.6	5,443	17.7	0	0	0	0	0	36,283

目的別歳出構成比

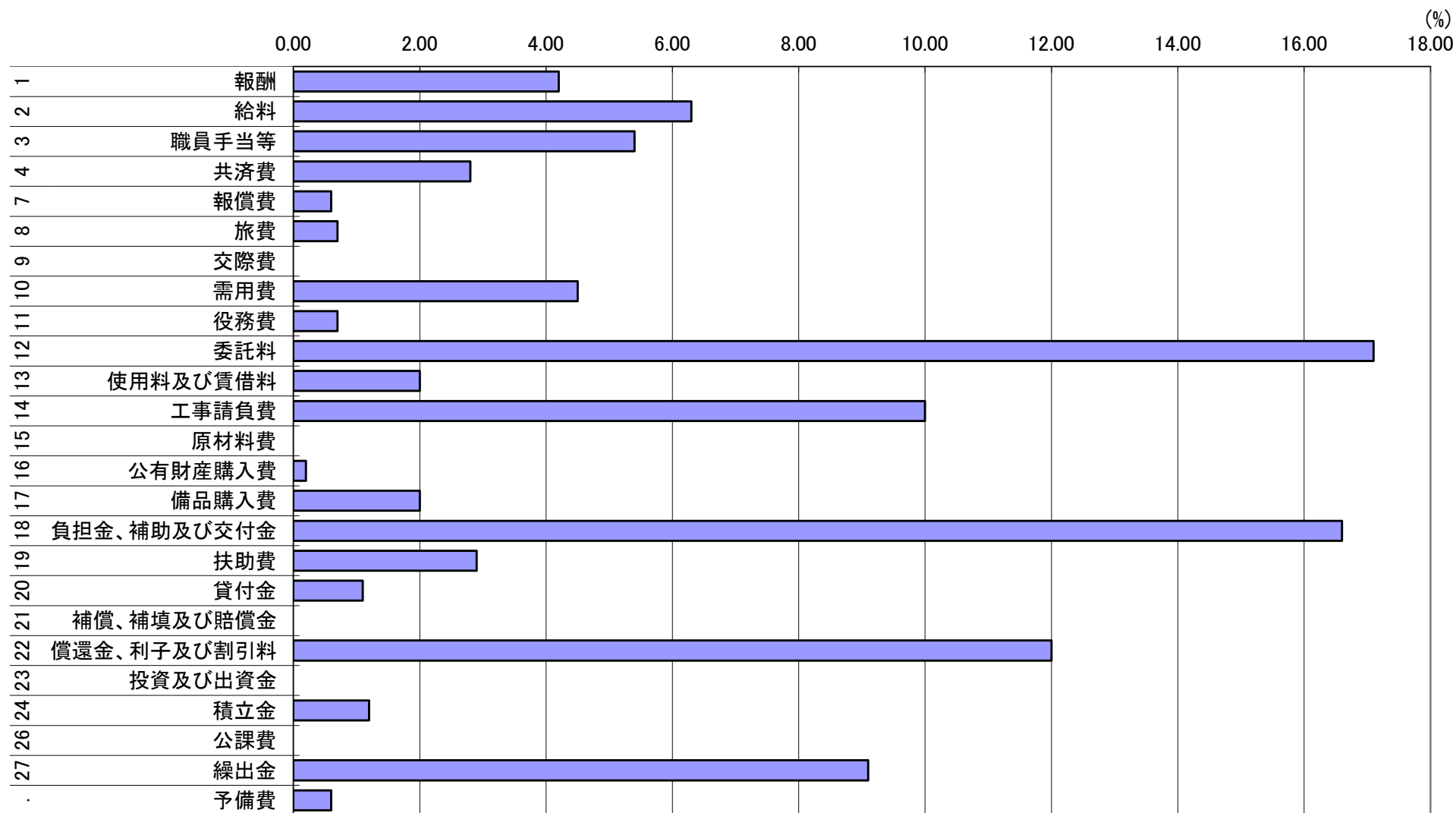


令和4年度歳出予算節別集計表

単位：千円

科目名称 (節)		本年度予算額		前年度予算額		前年度比	
		予算額	構成比 (%)	予算額	構成比 (%)	予算額	増減率 (%)
1	報酬	234,172	4.2	214,910	4.1	19,262	8.96
2	給料	355,952	6.3	365,095	6.9	-9,143	-2.50
3	職員手当等	304,716	5.4	328,150	6.2	-23,434	-7.14
4	共済費	157,637	2.8	159,184	3.0	-1,547	-0.97
7	報償費	33,554	0.6	27,705	0.5	5,849	21.11
8	旅費	37,828	0.7	34,059	0.6	3,769	11.07
9	交際費	1,020	0.0	1,020	0.0	0	0.00
10	需用費	251,868	4.5	218,688	4.1	33,180	15.17
11	役務費	39,965	0.7	39,304	0.7	661	1.68
12	委託料	956,993	17.1	837,756	15.9	119,237	14.23
13	使用料及び賃借料	110,764	2.0	105,257	2.0	5,507	5.23
14	工事請負費	561,492	10.0	521,103	9.9	40,389	7.75
15	原材料費	1,822	0.0	1,867	0.0	-45	-2.41
16	公有財産購入費	11423	0.2	0	0.0	11,423	皆増
17	備品購入費	113,209	2.0	118,943	2.2	-5,734	-4.82
18	負担金、補助及び交付金	930,209	16.6	741,388	14.0	188,821	25.47
19	扶助費	163,555	2.9	162,397	3.1	1,158	0.71
20	貸付金	60,757	1.1	61,238	1.2	-481	-0.79
21	補償、補填及び賠償金	1033	0.0	500	0.0	533	106.60
22	償還金、利子及び割引料	676,345	12.0	622,462	11.8	53,883	8.66
23	投資及び出資金	0	0.0	0	0.0	0	皆減
24	積立金	67,385	1.2	181,235	3.4	-113,850	-62.82
26	公課費	555	0.0	704	0.0	-149	-21.16
27	繰出金	511,533	9.1	516,265	9.8	-4,732	-0.92
.	予備費	36,213	0.6	30,770	0.6	5,443	17.69
	計	5,620,000	100.00	5,290,000	100.00	330,000	

歳出予算節別構成比



起 債 総 括 表

(単位:千円、%)

会 計	令和4年度末 残高見込 A	令和3年度末 残高見込 B	増 減 額 C=A-B	増 減 率 C/B
一 般 会 計	6,480,854	6,586,192	△ 105,338	△ 1.6
(うち臨時財政対策債分)	(811,022)	(877,349)	(△ 66,327)	△ 7.6
(臨時財政対策債を除いた額)	(5,669,832)	(5,708,843)	(△ 39,011)	△ 0.7
国民健康保険事業特別会計	0	0	0	-
国民健康保険施設特別会計	101,601	95,311	6,290	6.6
後期高齢者医療特別会計	0	0	0	-
介護保険事業特別会計	0	0	0	-
介護老人保健施設特別会計	106,227	106,704	△ 477	△ 0.4
地域包括支援センター特別会計	0	0	0	-
簡易水道特別会計	862,002	903,616	△ 41,614	△ 4.6
集落排水事業特別会計	1,146,420	1,197,855	△ 51,435	△ 4.3
朝日財産区特別会計	0	0	0	-
合 計	8,697,104	8,889,678	△ 192,574	△ 2.2

地方消費税交付金（社会保障財源化分）の用途について

消費税率の引上げに伴う地方消費税交付金の増収分については、引上げの趣旨に基づき、社会保障施策に要する経費の財源としています。令和4年度当初予算における地方消費税交付見込額は103,000千円です。うち社会保障財源分58,000千円が増収分であり、下表にある一般財源の一部に充当しています。

（単位：千円）

事業名		事業費	財源内訳	
			特定財源	一般財源
社会福祉	障がい者福祉事業	108,069	66,439	41,630
	高齢者福祉事業	105,513	28,175	77,338
	児童福祉事業	103,682	41,250	62,432
	母子福祉事業	8,530	886	7,644
	小計	325,794	136,750	189,044
社会保険	国民健康保険事業特別会計繰出金	31,334	16,574	14,760
	後期高齢者医療特別会計繰出金	88,103	18,621	69,482
	介護保険事業特別会計繰出金	126,468	8,056	118,412
	小計	245,905	43,251	202,654
保健衛生	国民健康保険施設特別会計繰出金	44,961		44,961
	疾病予防対策事業	33,687	12,585	21,102
	健康増進対策事業	19,300	4,176	15,124
	保健センター事業	9,321	681	8,640
	小計	107,269	17,442	89,827
合計		678,968	197,443	481,525